

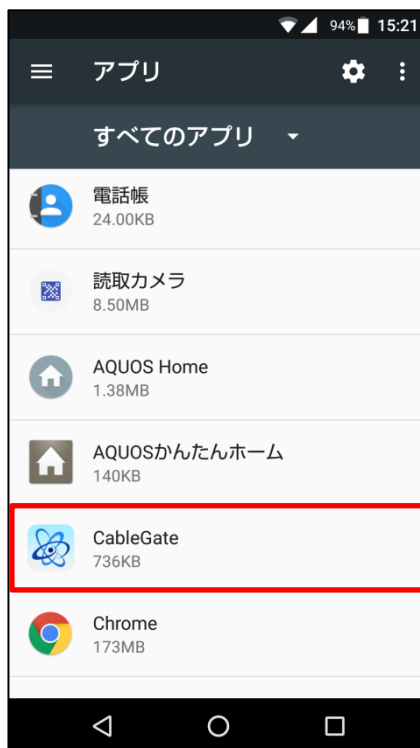
# アプリのアンインストール方法 (SH-M05)

## 【操作方法 1】

①設定画面の本体設定より「アプリ」をタップします。



②アンインストールするアプリをタップします。



③「アンインストール」をタップします。




④「OK」をタップします。

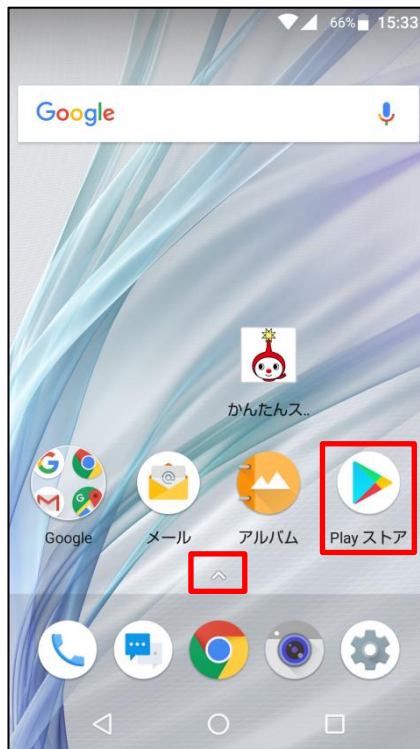
※アプリによってはアンインストール時に  
パケット通信を行うものもあります。




## 【操作方法 2】

①  アプリ一覧を開きます。

※ホーム画面にPlayストアがある場合はPlayストアをタップし⑤へ進みます。



② アプリ一覧より「Playストア」をタップします。




③かんたんスマホ画面の場合は「アプリ」をタップします。



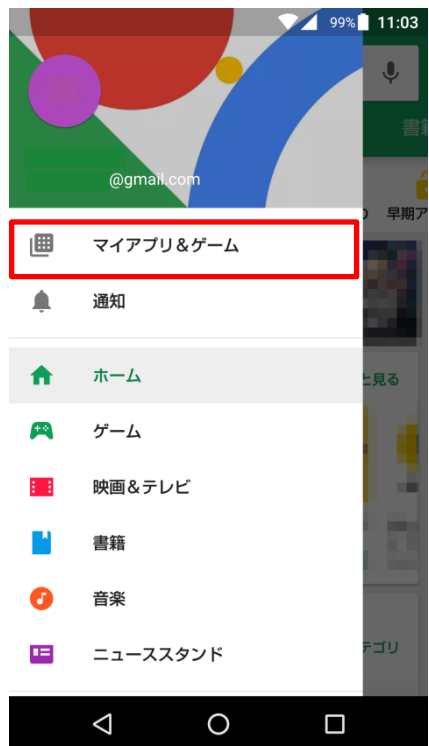
④「Playストア」をタップします。



⑤ 右上の  をタップします。



⑥ 「マイアプリ&ゲーム」をタップします。




⑦「インストール済み」をタップします。



⑧アンインストールするアプリをタップします。

※「開く」はタップしません。



⑨「アンインストール」をタップします。

※アプリによってはアンインストール時に  
パケット通信を行うものもあります。



⑩「OK」をタップします。

