

ホームアプリ切替方法 (Zenfone2 Laser)

【一時的に通常画面へ戻す操作方法】

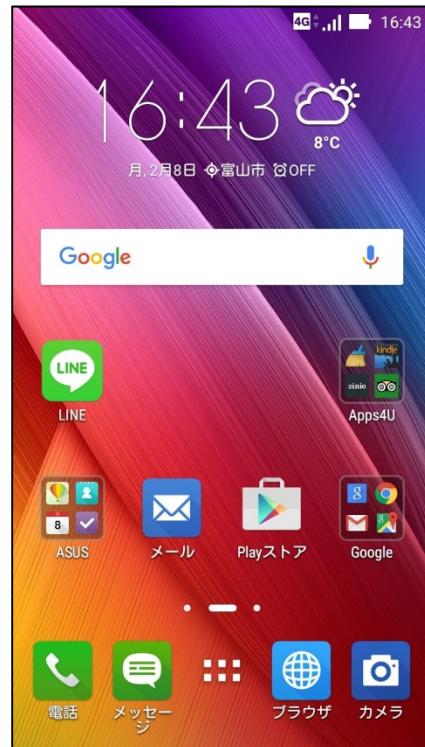
①待ち受け状態より設定をタップします。




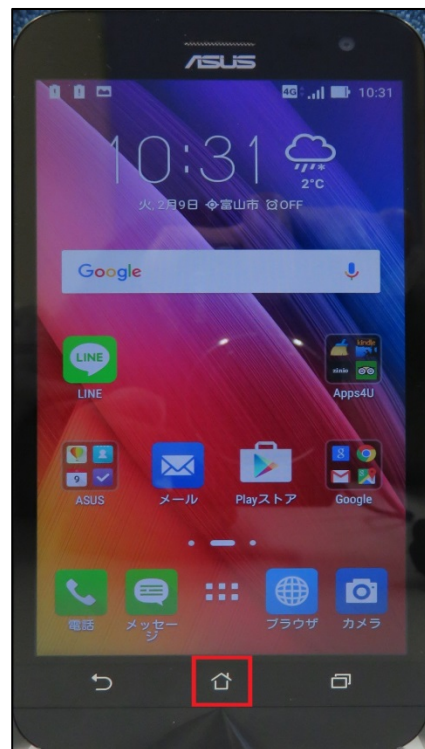
②「Androidホーム」をタップします。



③Androidの通常画面へ戻ります。



④  を触ると「かんたんスマホ」画面へ戻ります。



【かんたんスマホ画面から通常画面へ設定する操作方法】

①設定画面を開き「ホーム」をタップします。



②「ASUS Launcher」をタップしチェックを入れます。



③この状態で端末のホームボタンを触ると通常画面でご利用できます。



④通常画面からかんたんスマホ画面へ戻す場合は、同様の操作手順となります。操作手順②③にて「かんたんスマホ」をご選択いただきます。

