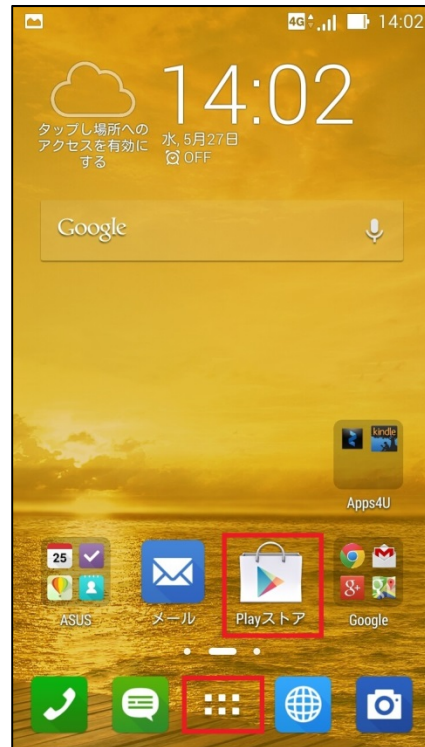


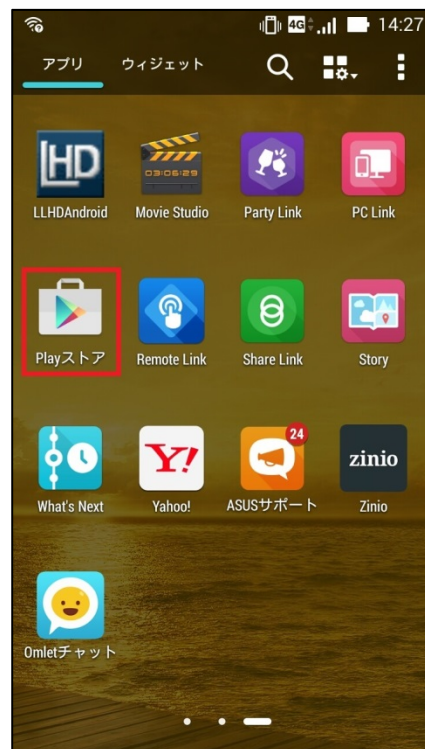
アプリ再インストール方法(Zenfone5)

①アプリ一覧を開きます。

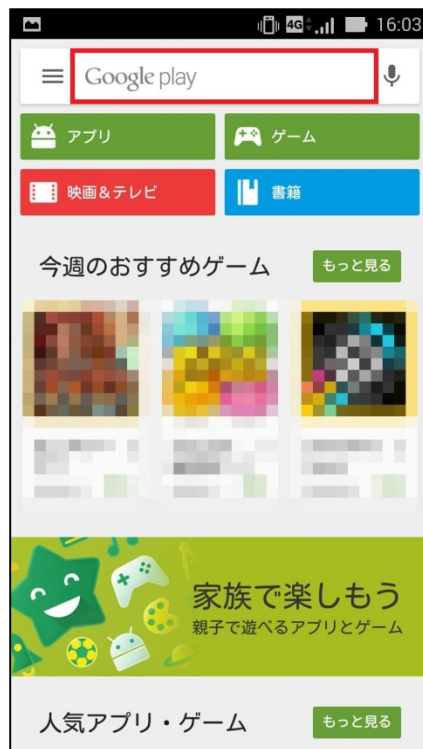
※ホーム画面上に「Playストア」がある場合は「Playストア」をタップし③へ進みます。



②アプリ一覧の中から「Playストア」をタップします。



③インストールするアプリを検索します。



④インストールしたいアプリが表示されたらタップします。

※「もっと見る」をタップすると検索した関連アプリが複数表示されます。



⑤「インストール」をタップします。



⑥同意画面が出てくる場合があります。
内容をご確認の上、アップデートする場合は
「同意する」をタップします。

※アプリインストールにはパケット通信が発生します。
大容量の通信を行う場合がありますので
Wi-Fi環境でのアップデートをお勧めします。

