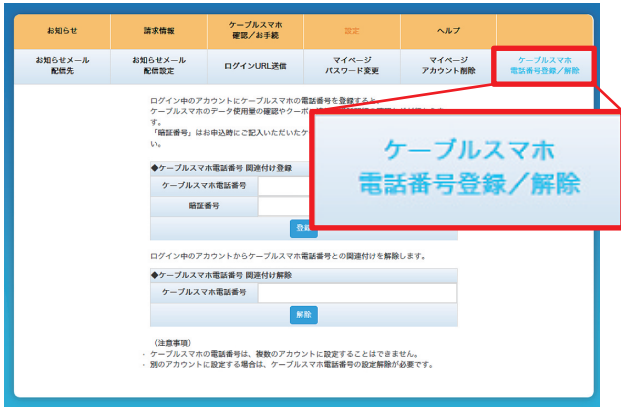


ケーブルスマホ電話番号登録

ケーブルスマホをご利用の場合は、あらかじめこの操作を行ってください。この操作を行わないと通話明細やデータ通信量等の確認ができません。

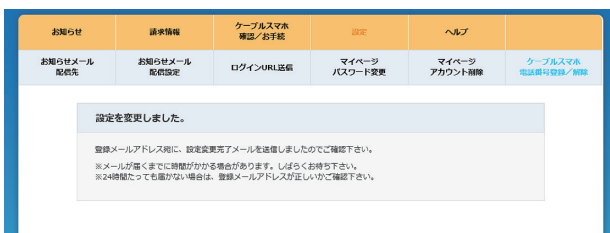
- 1 マイページログイン後の画面から「設定」をクリックし、「ケーブルスマホ電話番号登録／解除」をクリックします。



- 2 ご契約中のケーブルスマホの電話番号とご契約時に記入いただいた暗証番号を入力して登録してください。



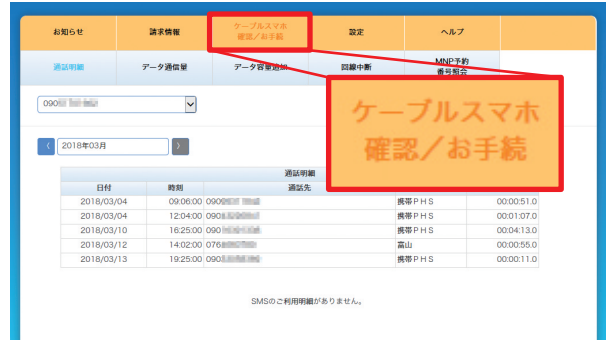
- 3 「設定を変更しました」と表示されれば電話番号の登録は完了です。



・同一名義で複数のケーブルスマホをご契約されている場合は、回線毎に関連付け登録を行ってください。1アカウントで複数回線の情報がご確認いただけます。

通話明細の確認方法

- 1 マイページログイン後の画面から「ケーブルスマホ確認/お手続き」をクリックします。



- 2 プルダウンメニューから電話番号を選び、各番号ごとにご確認いただけます。



・データ反映まで3日間かかります。
 ・過去6か月間の明細がご確認いただけます。
 ・通話料金は「請求情報」ページをご確認ください。