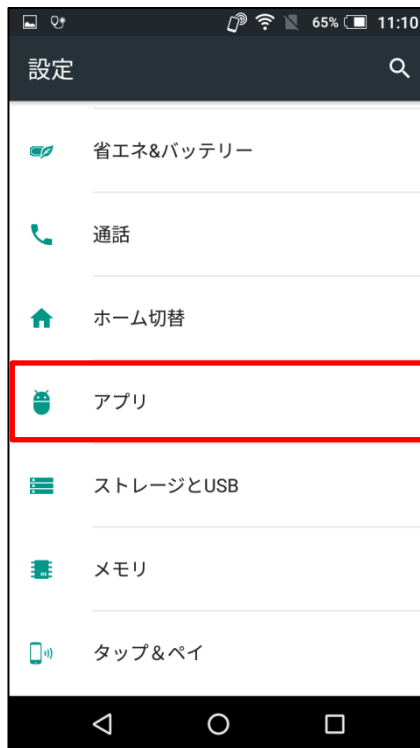


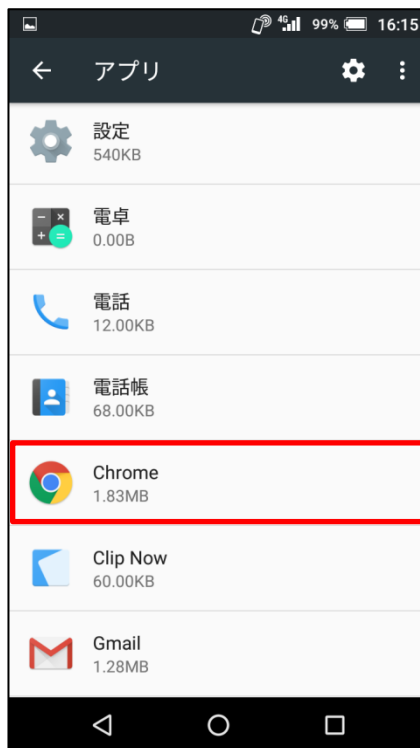
アプリのデータ削除の方法 (SH-M04)

【操作方法 1】

①設定画面の本体設定より「アプリ」をタップします。



②データ削除するアプリをタップします。



③「ストレージ」をタップします。



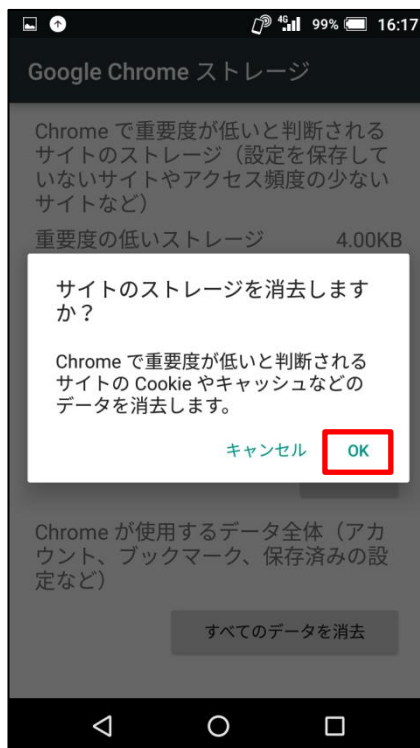
④「容量を管理」をタップします。



⑤「容量を空ける」をタップします。

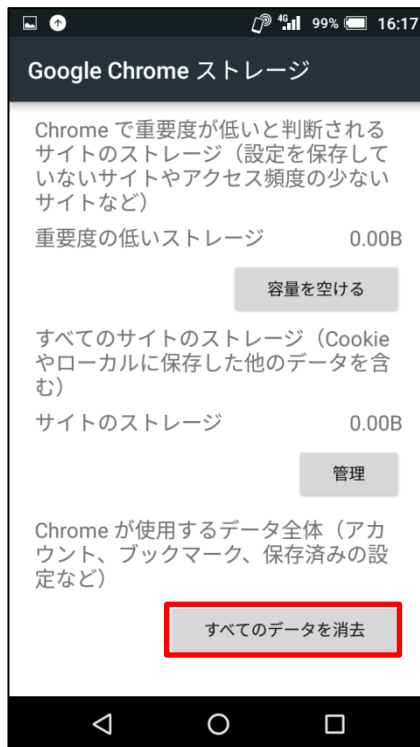


⑥「OK」をタップします。



⑦アプリデータを削除する場合は「すべてのデータを消去」をタップします。

※アプリ内のデータファイルや設定、アカウント等、全てのデータが削除されます。



⑧全てのデータ消去する場合「OK」をタップします。

