

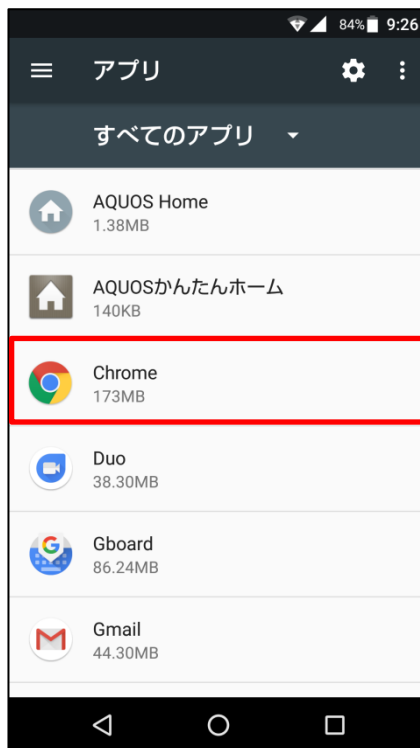
アプリのデータ削除の方法 (SH-M05)

【操作方法 1】

① 設定画面の本体設定より「アプリ」をタップします。



② データ削除するアプリをタップします。



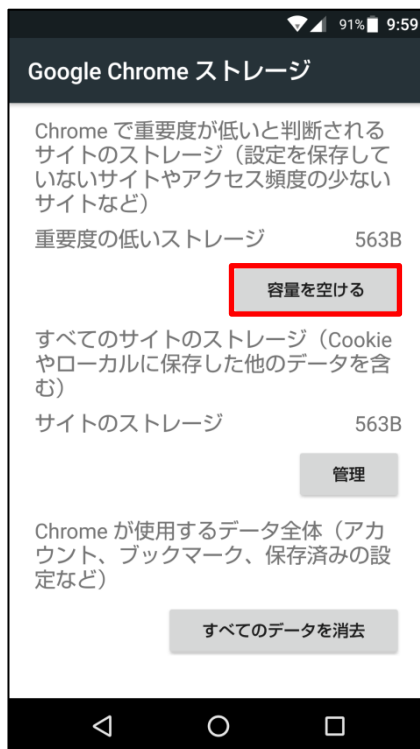
③「ストレージ」をタップします。



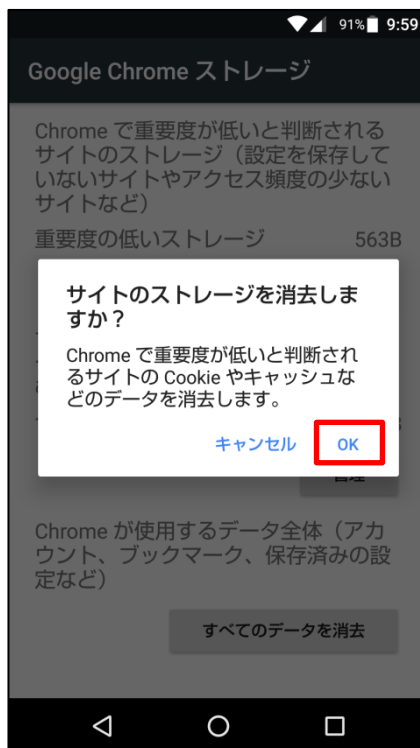
④「容量を管理」をタップします。



⑤「容量を空ける」をタップします。

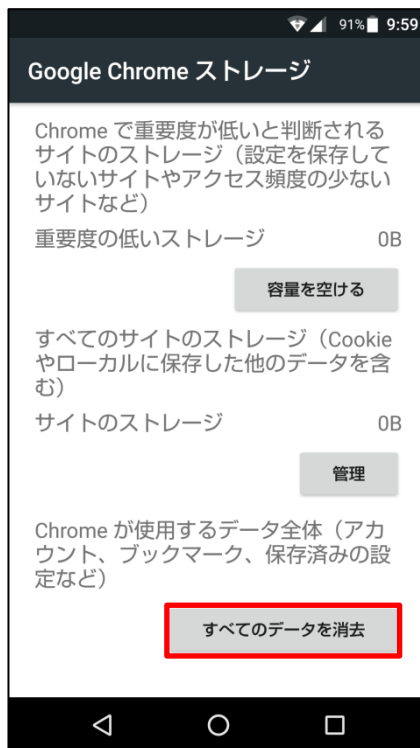


⑥「OK」をタップします。



⑦アプリデータを削除する場合は「すべてのデータを消去」をタップします。

※アプリ内のデータファイルや設定、アカウント等、全てのデータが削除されます。



⑧全てのデータ消去する場合「OK」をタップします。

