


機内モードをOFFにする方法 (arrows M03)

※通話やインターネットができない場合機内モードが有効になっていることが原因であるケースがよくあります。故障かな？と思ったら機内モードの設定をご確認下さいますようお願い致します。

【操作方法 1】

①本体右側の電源キーを長押しします。



②右画像の表示になり、「設定されています」の状態であれば「機内モード」をタップします。



【操作方法 2】

①設定画面を開き「データ通信・機内モード」をタップします。



②「機内モード」横がONになっている場合タップします。



③チェックが外れた状態がOFFの状態です。

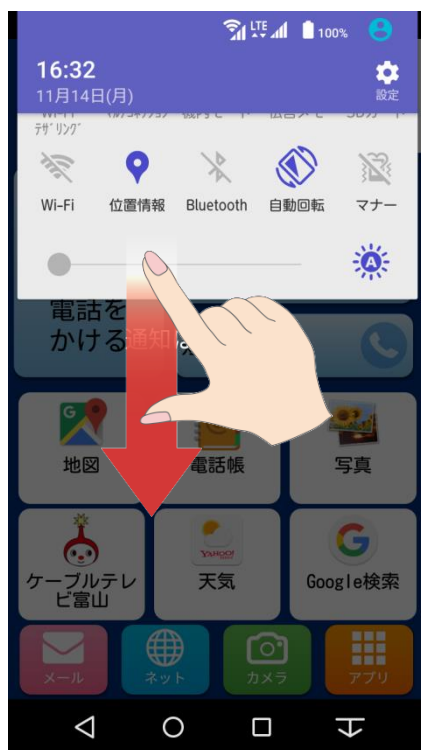


【操作方法 3】

①画面最上部より下に向かってスワイプします。



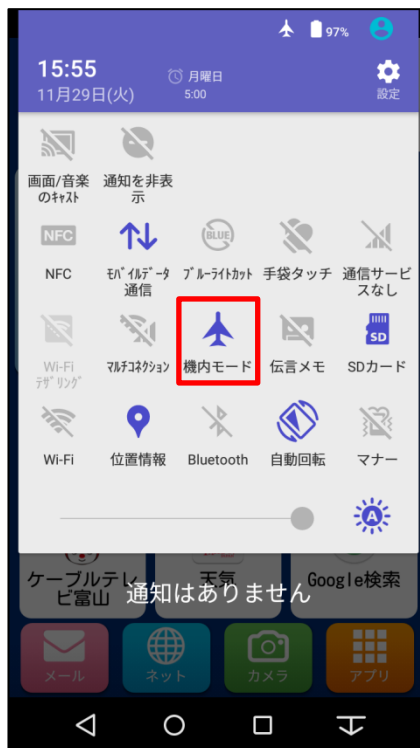
②画面上部に右図のように表示されますので、もう一度下に向かってスワイプしてください。



③スワイプするとクイック設定画面が表示されます。



④機内モードが青色の場合はタップします。



⑤色がグレーになるとOFFになります。

