

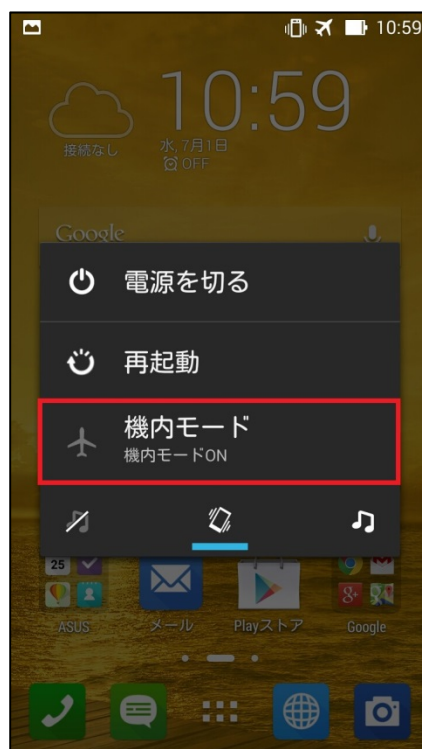
# 機内モードをOFFにする方法 (Zenfone5)

## 【操作方法 1】

① 本体サイドの電源キーを長押しします。



② 右画像の表示になったら「機内モード」をタップします。



## 【操作方法 2】

①設定画面を開き「その他...」をタップします。



②「機内モード」横にチェックが入っているのでタップします。

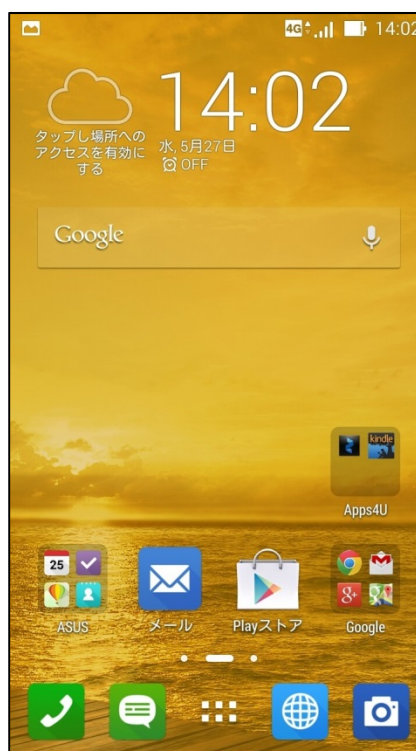


③チェックが外れた状態がOFFの状態です。



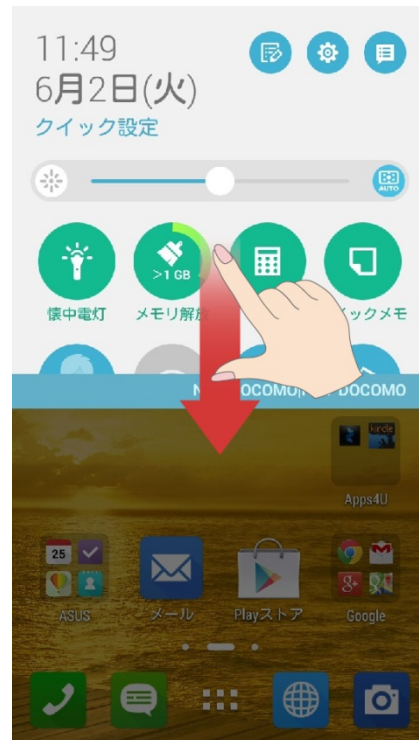
### 【操作方法 3】

①画面最上部より下に向かってスワイプします。



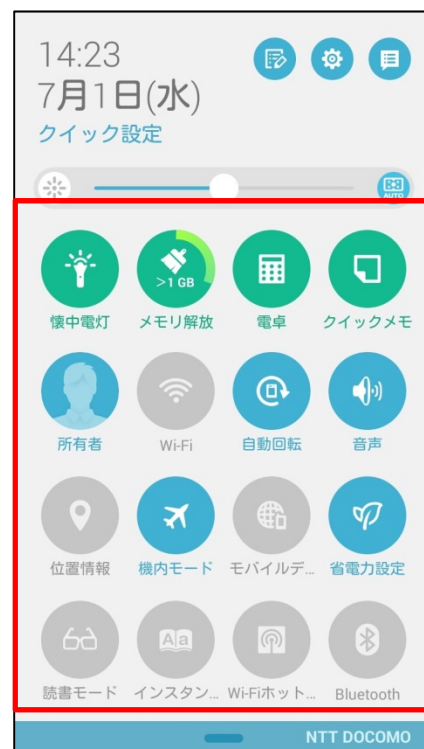
指の図

②クイック設定画面がでます。

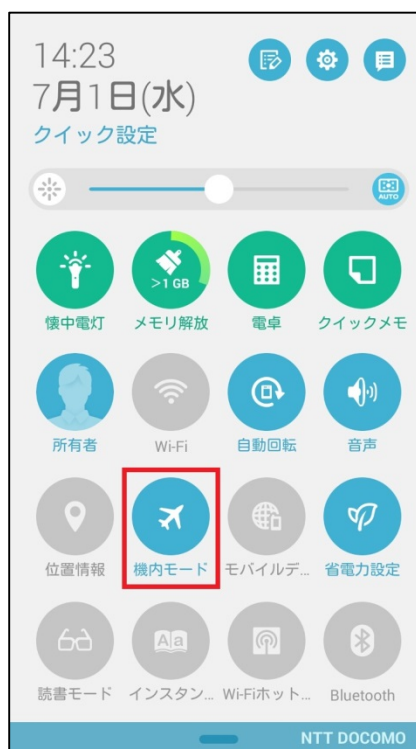


③右画面のようなクイック設定画面が  
出ます。

※クイック設定画面は任意で変更可能  
な画面となっていますので、右の画像  
と異なる場合があります。



④機内モードをタップします。



⑤色がグレーになるとOFFになります。

