


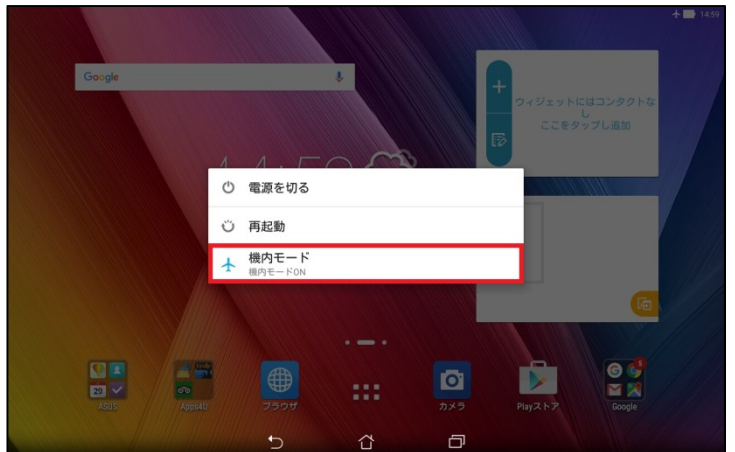
# 機内モードをOFFにする方法(ZenPad10)

## 【操作方法 1】

①本体上部の電源キーを長押しします。

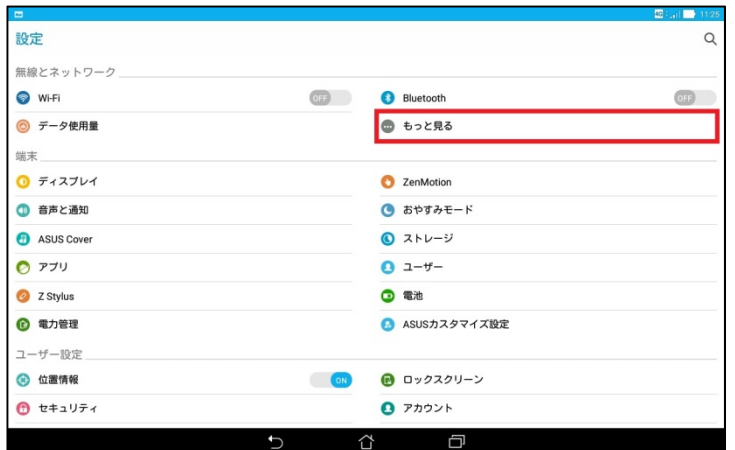


②右画像の表示になり機内モードがONであれば「機内モード」をタップします。



## 【操作方法 2】

①設定画面を開き「もっと見る」をタップします。



②「機内モード」横が「ON」になっている場合タップします



③チェックが外れた状態がOFFの状態です。



### 【操作方法 3】

①画面最上部より下に向かってスワイプします。

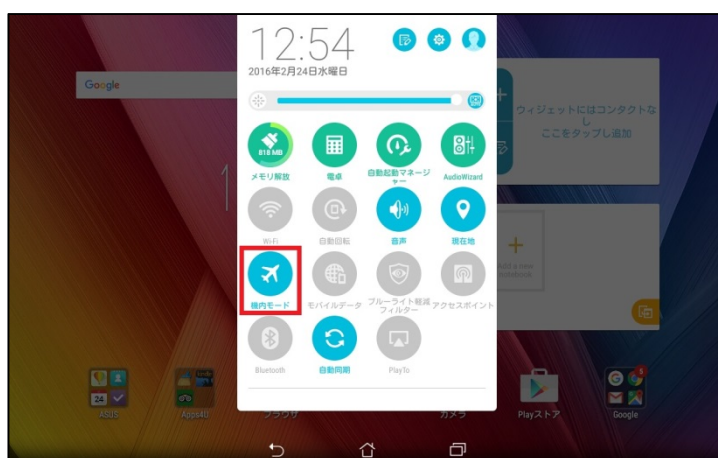


②もう一度画面上部より下に向かってスワイプするとクイック設定画面が表示されます。

※クイック設定画面は任意で変更可能な画面となっていますので、右の画像と異なる場合があります。



③機内モードをタップします。



④色がグレーになるとOFFになります。

